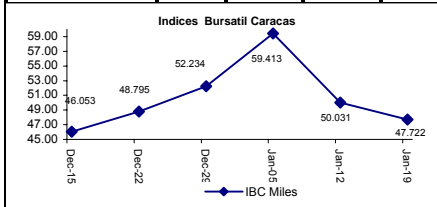


Renta Variable | **Bonos Global** | **Precio** | **Variación** | **Cupon %** | **CYD** | **Semana del 15/01/2007 al 19/01/2007**

Bolsa de Valores Caracas

Indice	Simbolo	Sem Ant.	Cierre	Var. net
Bursatil Caracas	.IBC	50,031	47,722	-2,309
Indice B. Ccs Fin.	.IBCF	104,363	97,788	-6,574
Indice B. Ccs Ind.	.IBCI	34,926	34,061	-865



Indices Bolsas Extranjeras

Indice	Simbolo	Sem Ant.	Cierre	Var. net
Dow Jones	.DJI	12,556.08	12,565.53	9.45
Nasdaq 100	.NDX	1,844.81	1,796.81	-48.00
S&P 500	.GSPC	1,430.73	1,430.50	-0.23
London Stock Ex	.LSE.L	1,306.53	1,338.34	31.81
IBEX España	.IBEX	14,368.20	14,397.90	29.70
China Hang S.	.HSI	19,613.41	20,327.72	714.31
Nikkei	.N225	17,057.01	17,310.44	253.43
Mexico	.MXX	26,324.38	26,213.38	-111.00
Brasil	.BVSP	43,094.97	43,427.64	332.67

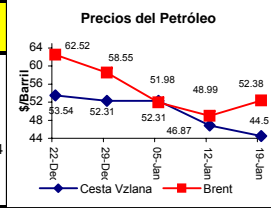
Acciones Mercado Int.

Título	Simbolo	Sem Ant.	Cierre	Var. net
ELECT CARACAS/d	XEDC.LA	5.8	5.34	-0.46
CANTV/d	VNT	13.54	13.49	-0.05
THE AES CORP/d	AES	20.94	21.02	0.08
APPLE COMP INC	AAPL.O	94.62	88.5	-6.12
CITIGROUP/d	C	54.38	54.5	0.12
CEMEX SAB/d	CX	33.33	35	1.67
EBAY INC	EBAY.OQ	30	29.66	-0.34
HOME DEPOT INC/d	HD	40.11	40.55	0.44
INTL BUS MACH/d	IBM	99.34	96.17	-3.17
COCA-COLA CO/d	KO	48.55	48.26	-0.29
MICROSOFT CP	MSFT.OQ	31.21	31.11	-0.1
ALTRIA GROUP/d	MO	88.42	87.26	-1.16
MOTOROLA/d	MOT	18.01	19.27	1.26
NOKIA CORP/d	NOK	19.49	20.13	0.64
PEPSICO INC/d	PEP	64.7	64.82	0.12
PFIZER INC/d	PFE	26.64	27.22	0.58
NASDAQ100 TRK FD	QQQQ.O	45.31	44.17	-1.14
ROYAL DUTCH SH/d	RDSA	67.81	68.8	0.99
TYCO INTL/d	TYC	31.62	30.74	-0.88
TERNIUM S.A/d	TX	25.96	25.35	-0.61

Global	Precio	Variación	Cupon %	CYD
Global 34	131.00	1.00	9.38	7.16
Global 27	124.38	0.19	9.25	7.44
Global 25	104.69	0.06	7.65	7.31
Global 18 N	99.63	-0.56	7.00	7.03
Global 16	149.00	0.50	13.63	9.14
Global 18	91.25	-0.81	5.75	6.30
Global 14	109.38	-1.31	8.50	7.77
Global 13	121.25	0.25	10.75	8.87
Global 11	98.50	0.00	6.51	6.61
Global 10	97.00	0.25	5.38	5.54

Bonos Brady	Precio	Variación	Cupon %	CYD
Vendcb	100.00	0.00	6.44	6.44
Vendisb	73.00	0.00	5.44	7.45
Venflirb	100.00	0.00	6.00	6.00

Indicadores Económicos	Periodo/ Fecha	Indicador
Inflación %	Dic	1.8
Inflación acum	2006	17.00
Resev Int. MM\$	12-Jan	36,986
M2 MMBs	12-Jan	117,978,354
Dólar Cantv	19-Jan	4,125.28
Letras del T 3M	19-Jan	99,391



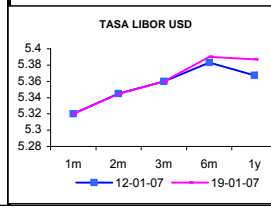
Acciones del Mercado Nacional

Título	Simbolo	Sem Ant.	Cierre	Var. net
BCO PROVINCIAL	BPV	2400	2150	-250
BCO VZLANO CDTO	BVE	4520	4000	-520
BANESCO BCO UNIV	BBC	321.05	315	-6.05
CEMEX VZLA2	VCM2	1145	1050	-95
FAB NAC CEMENTOS	FNC	680	648	-32
CORIMON A	CRMa	9000	8000	-1000
ELECT DE CCS	EDC	570.05	525	-45.05
ENVASES VZLANO	ENV	41	40	-1
FONDO VAL INM A	FVla	24.7	24.7	0
H L BOULTON	HLB	43	44.5	1.5
MANPA	MPA	190	180	-10
MANTEX	MTX	1300	1250	-50
MERCANTIL SF	MVZa	6000	5700	-300
MERCANTIL SF	MVZb	6000	5750	-250
SIVENSA	SVS	110	104	-6
CANTV D	TDVd	7675	7950	275
GRUPO ZULIANO	GZL	90	90	0
BOD BCO UNIV	BOU	433.55	420	-13.55

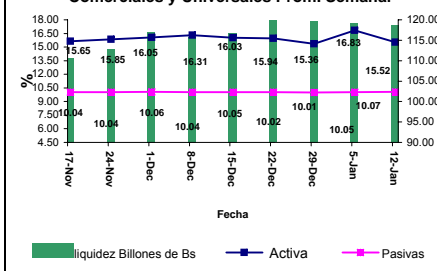
Tasas de Interes Mercado Local | **Tasas del Mercado Internacional**

Los 6 Ppal Bcos	Pct	Fecha
ACTIVAS	15.16	12-01-07
DPF 90	10.02	12-01-07
AHORROS	6.58	12-01-07
PRESTAMOS	17.28	17-01-07
DPF 30 DIAS	10.09	17-01-07
DPF 60 DIAS	10.05	17-01-07
DPF 90 DIAS	10	17-01-07
OVERNIGHT	0.5	19-01-07

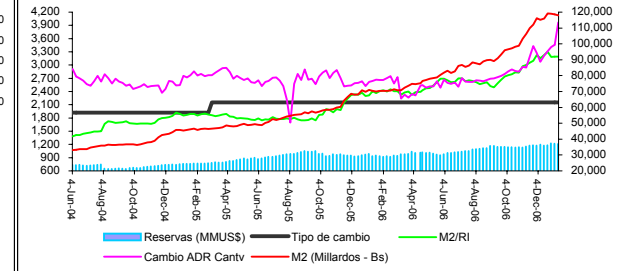
Tasas del Mercado Internacional	Valor
US Prime	8.25
Liber Usd 3M	5.363



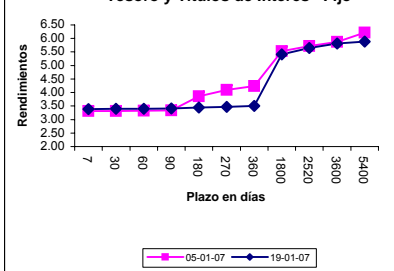
Tasas de Interes Activa y Pasiva Bancos Comerciales y Universales Prom. Semanal



Comportamiento de las reservas internacionales, liquidez y Tipo de Cambio



Curva de Rendimientos, Letras del Tesoro y Títulos de Interés Fijo



Bernardo Pérez- Gerardo Castellanos- Maria Margarita Fossi - Ruperto Urdaneta- Yullia Hernandez
Tifs (0261) 7976628-7921280-7910592-7914129 -Fax(0261) 7914128. Email: global@globalmarketsca.com

La información, ni cualquier opinión expresada constituye una solicitud de nuestra parte para la compra o venta de cualquier título o valores. Fuente: Reuters -Bcv- Análisis: Global Markets.